

ANEXO 1: APROBACIÓN DE MANDATARIOS DE AMÉRICA Y EL MUNDO, CONSULTA MITOFSKY ENERO 2009

APROBACIÓN DE MANDATARIOS AMÉRICA Y EL MUNDO²⁸

Por: Roy Campos / Carlos Penna / **CONSULTA MITOFSKY**
Enero de 2009

Presentamos por primera ocasión en este año el estado de la aprobación ciudadana a los mandatarios de muchos de los países del mundo concentrándonos como siempre en la región de América; Como en otras ocasiones, reiteramos que esta recopilación debe interpretarse sólo como una medición de las percepciones de los gobernados en cada país hacia el estilo de administrar y hacia los resultados generados por la gestión de sus respectivos gobernantes, *recordando, aceptando y aclarando* como siempre, que *“este tipo de evaluaciones son sólo una forma de medir el trabajo realizado por cada uno de los Presidentes o Primeros Ministros y que pueden o no mostrar totalmente la eficiencia y los logros de sus administraciones”*. En este documento presentamos una recopilación que comprende **20 países de América y 8 más en Europa y Asia**.









































PRINCIPALES HALLAZGOS EN LA REGIÓN DE AMÉRICA

- **EVALUACIÓN SOBRESALIENTE.** Álvaro Uribe, Presidente de Colombia aunque disminuye su evaluación, se mantiene en la posición de privilegio con 70 por ciento de aprobación, mismo porcentaje que los Presidentes Luiz Inácio Lula da Silva de Brasil y Rafael Correa de Ecuador, el primero con tendencia a la alza y el segundo manteniendo números similares.
- **EVALUACIÓN ALTA.** En un segundo bloque de evaluaciones con porcentajes que oscilan entre 55 y 65 por ciento aparecen; el mandatario de Venezuela Hugo Chávez; Felipe Calderón de México, Fernando Lugo de Paraguay, Evo Morales de Bolivia y Antonio Saca de El Salvador.
- **EVALUACIÓN MEDIA.** Con porcentajes menores al 50 por ciento y mayores a 40 por ciento, encontramos a 5 mandatarios: Tabaré Ramos de Uruguay; Álvaro Colom de Guatemala; Martín Torrijos de Panamá; Michelle Bachelet de Chile y Oscar Arias de Costa Rica. De todos ellos destaca la baja de Torrijos y el incremento de Bachelet, ambos de 4 puntos.



28 Aunque ya se tiene la encuesta de abril de 2009, no se incluyó porque ésta deja fuera a los mandatarios sin registro de evaluación a Hugo Chávez de Venezuela y a Stephen Harper de Canadá. Aunque coloca en quinto lugar a Barack Obama de los EUA.

- **EVALUACIÓN BAJA.** Con porcentajes menores a 40 por ciento pero superiores a 35 por ciento se ubican Leonel Fernández de República Dominicana; Daniel Ortega de Nicaragua (que se recupera de una evaluación muy baja en el reporte anterior) y Stephen Harper de Canadá.
- **EVALUACIÓN MUY BAJA.** Por último, con menos de 30 por ciento de la aprobación de sus gobernados encontramos a Cristina Fernández de Kirchner de Argentina; el Presidente saliente de EUA George Bush; Manuel Zelaya de Honduras y Alan García de Perú, que en este caso es el único de los 4 que logra incrementar sin salir por ello de este grupo.
- En esta ocasión incluimos el porcentaje de expectativa favorable que logra el presidente electo de EUA, Barack Obama llegado a la Casa Blanca ubicándose por lo pronto en 73 por ciento.

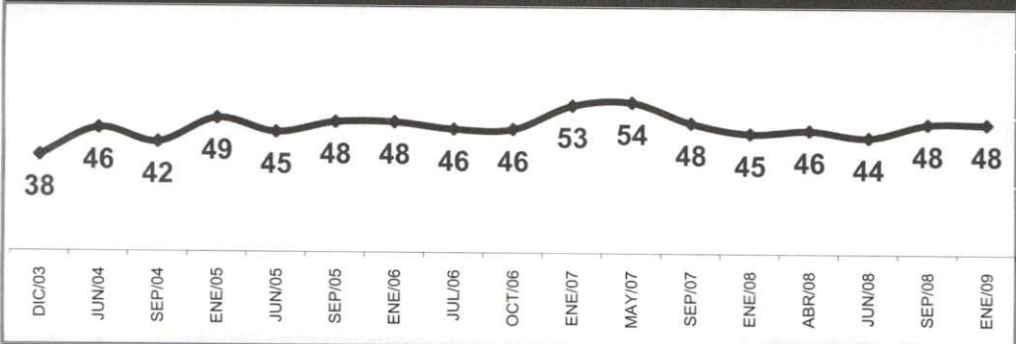
| APROBACIÓN QUE OTORGA LA OPINIÓN PÚBLICA A SUS GOBERNANTES POR SU GESTIÓN | | | | | |
|---|---|---|---------------------|--|-----------------|
| RANKING PAÍS | MANDATARIO | | FECHA DE EVALUACIÓN | MES DE GESTIÓN AL MOMENTO DE LA EVALUACIÓN | % DE APROBACIÓN |
| 1. |  |  Álvaro Uribe Colombia | Nov/08 | Mes 76 | 70% |
| 1. |  |  Luiz Inácio Lula Brasil | Nov/08 | Mes 72 | 70% |
| 1. |  |  Rafael Correa Ecuador | Ene/09 | Mes 24 | 70% |
| 4. |  |  Hugo Chávez Venezuela | Nov/08 | Mes 115 | 64%* |
| 5. |  |  Felipe Calderón México | Dic/08 | Mes 25 | 62% |
| 6. |  |  Fernando Lugo Paraguay | Nov/08 | Mes 4 | 60% |
| 7. |  |  Evo Morales Bolivia | Dic/08 | Mes 36 | 56% |
| 7. |  |  Antonio Saca El Salvador | Ago/08 | Mes 51 | 56% |
| 9. |  |  Tabaré Vázquez Uruguay | Dic/08 | Mes 46 | 49% |
| 10. |  |  Martín Torrijos Panamá | Dic/08 | Mes 52 | 46% |
| 11. |  |  Michelle Bachelet Chile | Nov/08 | Mes 33 | 46% |
| 12. |  |  Álvaro Colom Guatemala | Ene/09 | Mes 9 | 45% |
| 13. |  |  Óscar Arias Costa Rica | Nov/08 | Mes 31 | 44% |
| 14. |  |  Leonel Fernández R. Dominicana | Nov/08 | Mes 49 | 38% |
| 14. |  |  Daniel Ortega Nicaragua | Dic/08 | Mes 24 | 38% |
| 16. |  |  Stephen Harper Canadá | Ago/08 | Mes 32 | 36% |
| 17. |  |  Cristina Fernández Argentina | Nov/08 | Mes 9 | 28% |
| 18. |  |  George W. Bush EUA | Ene/09 | Mes 98 | 27% |
| 19. |  |  Manuel Zelaya Honduras | Oct/08 | Mes 34 | 25% |
| 19. |  |  Alan García Perú | Dic/08 | Mes 30 | 25% |

APROBACIONES POR REGIONES EN AMÉRICA

- La evaluación promedio de los presidentes latinoamericanos logra mantenerse en 48 por ciento, gracias a las buenas evaluaciones en Colombia, Brasil y Ecuador.
- El mismo efecto anterior ocasiona que Sudamérica sea la región de América que mejor evaluación promedio tiene de sus mandatarios. Le sigue Centroamérica con un repunte importante en todos los mandatarios de esa región con respecto a la medición anterior, sobre todo el presidente de Nicaragua.

ACUERDO PROMEDIO EN AMÉRICA

AMÉRICA: % DE APROBACIÓN PROMEDIO

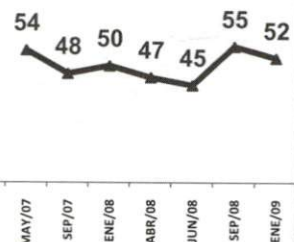
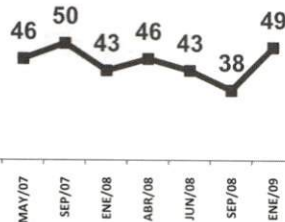
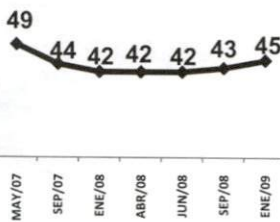


REGIONES DE AMÉRICA: % DE APROBACIÓN PROMEDIO

—●— NORTEAMÉRICA




—■— CENTROAMÉRICA

—▲— SUDAMÉRICA



OTROS MANDATARIOS EN EL MUNDO

- De una lista de 8 países de Europa y Asia, es el Primer Ministro Kevin Rudd de Australia quien aparece con la mejor aceptación de gobierno, seguido por Silvio Berlusconi de Italia; Donald Tsang de Hong Kong; José Luis Rodríguez Zapatero de España; Nicolás Sarkozy de Francia; José Sócrates Carvalho de Portugal; Gordon Brown de Gran Bretaña; y Gloria Macapagal Arroyo de Filipinas.

| OTROS MANDATARIOS EN EL MUNDO | | | | | | |
|-------------------------------|---|--|---------------------|--|-----------------|--|
| RANKING País | | MANDATARIO | FECHA DE EVALUACIÓN | MES DE GESTIÓN AL MOMENTO DE LA EVALUACIÓN | % DE APROBACIÓN | |
| 1. |  |  Kevin Rudd Australia | Dic/08 | Mes 14 | 70% | |
| 2. |  |  Silvio Berlusconi Italia | Dic/08 | Mes 7 | 58% | |
| 3. |  |  Donald Tsang Hong Kong | Dic/08 | Mes 44 | 50% | |
| 4. |  |  José Luis Rodríguez Zapatero España | Dic/08 | Mes 57 | 50% | |
| 5. |  |  Nicolas Sarkozy Francia | Ene/09 | Mes 20 | 41% | |
| 6. |  |  José Sócrates Carvalho Portugal | Jun/08 | Mes 39 | 40% | |
| 7. |  |  Gordon Brown Gran Bretaña | Dic/08 | Mes 14 | 38% | |
| 8. |  |  Gloria Macapagal Arroyo Filipinas | Nov/08 | Mes 82 | 29% | |

METODOLOGÍA

CONSULTA MITOFSKY realizó una recopilación de encuestas publicadas en los medios electrónicos de diversos países. El porcentaje de aprobación registrado para cada uno de los mandatarios es propiedad y responsabilidad exclusiva de cada una de las casas encuestadoras que presentaron sus resultados, **CONSULTA MITOFSKY** no se hace responsable de las metodologías ni de los lineamientos técnicos empleados en cada una de las evaluaciones a excepción de los datos presentados para México.

| PAÍS | FUENTE |
|---|--|
| Argentina | Poliarquía Consultores |
| Australia | Newspoll / The Australian |
| Bolivia | Ipsos, Apoyo, Opinión y Mercado / La Razón |
| Brasil | Datafolha / Folha de Sao Paulo |
| Canadá | Angus Reid Strategies |
| Colombia | Invamer Gallup / Semana |
| Costa Rica | CID Gallup |
| Chile | Adimark Gfk |
| Ecuador | Gallup Ecuador |
| El Salvador | La Prensa Gráfica |
| España | Instituto Opina |
| Estados Unidos | Promedio Real Clear Politics |
| Francia | TNS Sofres |
| Filipinas | The Social Weather Stations |
| Gran Bretaña | YouGov |
| Guatemala | Vox Latina / Prensa Libre |
| Honduras | CID-Gallup / La Prensa |
| Hong Kong | Hong Kong University Public Opinion Programme |
| México | CONSULTA MITOFSKY |
| Nicaragua | CID-Gallup / La Prensa |
| Panamá | Dichter & Neira / TVN Noticias / Panamá América |
| Paraguay | Ati Snead / La Nación |
| Perú | CPU |
| Portugal | Intercampus Portugal |
| Rep. Dominicana | CID Gallup |
| Rusia | ROMIR Monitoring |
| Uruguay | Equipos MORI / La República |
| Venezuela | PROMEDIO: Instituto Venezolano de Análisis de Datos (IVAD) (69) Grupo de Investigación Social XXI (60). |
| RECOPILACIÓN DE INFORMACIÓN Y ANÁLISIS | Departamento de Diseño y Análisis de Información / CONSULTA MITOFSKY |