



## Revista Ciencias Económicas

<https://revistas.ues.edu.sv/index.php/rce>

# Importancia de las remesas familiares en los hogares salvadoreños y su distribución territorial, 2017–2023

## Importance of family remittances in Salvadoran households and their territorial distribution, 2017–2023

Carlos Alberto Guardado Ángel

Facultad de Ciencias Económicas, Universidad de El Salvador

Revista de Ciencias  
Económicas (2024)  
Vol. 2, Núm 1 • pp. 17–27

### Palabras clave:

Hogares  
Pobreza extrema  
Pobreza relativa  
Remesas familiares

### Keywords:

Households  
Extreme poverty  
Relative poverty  
Remittances

Correspondencia:  
ga19035@ues.edu.sv

Presentado: marzo 2024  
Aceptado: abril 2024



### RESUMEN

Las remesas familiares son una fuente económica importante para los hogares salvadoreños, y a la vez, una cobertura en los mercados internos. De ahí la importancia de estudiar su comportamiento y distribución territorial. La presente investigación toma como base los datos del Banco Central de Reserva (BCR) y de la Encuesta de Hogares para Propósitos Múltiples (EHPM), los cuales, al inferenciarlos indican que las remesas representan el 23.9% en promedio del Producto Interno Bruto (PIB), y reflejan una cobertura del 29.2% en promedio del consumo de hogares para los últimos 7 años respectivamente. Según datos del BCR (2023), en términos de distribución territorial, se observa que las remesas familiares, se concentran principalmente en la zona central y oriental del país, específicamente en los departamentos de San Salvador y San Miguel, asimismo, los hogares que reciben remesas familiares representan el 23.9% del total de los hogares salvadoreños, y se concentran en aquellos hogares que no se encuentran en condición de pobreza y en aquellos que se encuentran en pobreza relativa y extrema, en donde las remesas son una fuente ingreso de vital importancia para su subsistencia. Cabe exponer que las remesas familiares permiten que los hogares puedan acceder a bienes y servicios para satisfacer sus necesidades.

### ABSTRACT

Family remittances are a significant economic resource for Salvadoran households and serve as a buffer in domestic markets. This underscores the importance of studying their behavior and territorial distribution. This research is based on data from the Central Reserve Bank (BCR) and the Multipurpose Household Survey (EHPM). These data indicate that remittances represent, on average, 23.9% of the Gross Domestic Product (GDP) and account for an average of 29.2% of household consumption over the past seven years. According to BCR data (2023), in terms of territorial distribution, family remittances are mainly concentrated in the central and eastern regions of the country, particularly in the departments of San Salvador and San Miguel. Additionally, households receiving family remittances account for 23.9% of all Salvadoran households. These remittances are primarily received by households that are not in poverty as well as those experiencing relative and extreme poverty, where remittances serve as a vital source of income for their survival. It is important to highlight that family remittances enable households to access goods and services to meet their needs.

## INTRODUCCIÓN

Las remesas familiares representan una gran importancia para los hogares que las reciben, en gran medida la mayoría son utilizadas para suplir las necesidades que se poseen en un tiempo determinado, estas necesidades pueden ser de alimentación, vivienda, educación, atención médica, entre otras.

Por tanto, las remesas ayudan a reducir la pobreza en términos monetarios de los hogares receptores, asimismo, el flujo constante de remesas estimula la economía local ya que los hogares receptores gastan dichos recursos en bienes y servicios, lo que a su vez impulsa la demanda y el crecimiento económico. Por otro lado, las remesas forman parte de la liquidez de la economía debido a que en promedio representan US\$681.8 millones mensuales que incentivan el consumo interno.

Es importante exponer que conforme las remesas han ido creciendo, se han ido concentrando territorialmente en El Salvador, según datos obtenidos de la base macroeconómica del Banco Central de Reserva (BCR), en el 2017 las zonas geográficas donde mayor concentración de remesas existía, es decir, las que más recibían era la zona Central seguida por la Zona Oriental. Para el 2023 dicha concentración sigue siendo igual, pero con mayor número de hogares. Asimismo, los departamentos que más remesas recibieron en promedio de los últimos 7 años fueron San Salvador (US\$1,333.21 millones) y San Miguel (US\$755.58 millones).

Referente los hogares que reciben remesas podemos dividirlos en hogares receptores en condiciones de pobreza y en condición de no pobreza mientras que los hogares en condición de pobreza se dividen en hogares en condición de pobreza extrema y relativa. En el presente artículo se busca estudiar la tendencia, la distribución territorial y los principales receptores de las remesas en El Salvador, para el período del 2017 - 2023, tomando como base los datos de las Encuestas de Hogares para Propósitos Múltiples (EHPM) y datos de la base Económica y Financiera del Banco Central de Reserva (BCR).

### Las Remesas en El Salvador

#### ¿Qué son las remesas familiares?

Según el Manual de Balanza de Pagos y Posición de Inversión Internacional del Fondo Monetario

Internacional (FMI), definen las remesas familiares como los ingresos de los hogares provenientes de economías extranjeras generados principalmente por la migración provisoria o permanente de personas a esas economías (FMI, 2009, p. 293).

Según el Departamento del sector externo y Gerencia de estudios y estadísticas económicas del Banco Central de Reserva (BCR), en su manual metodológico de las remesas familiares (2023), define que las remesas familiares son transferencias corrientes efectuadas por emigrantes que trabajan en otras economías de las que se les considera residentes.

Ambas definiciones plantean que las remesas familiares pueden ser realizadas por trabajadores inmigrantes o cualquier persona que necesite enviar dinero a un destinatario en el extranjero.

Pero al realizar un breve análisis de las remesas familiares, es necesario reconocer que son mucho más que una transferencia de dinero de un país a otro. Son un vínculo emocional y financiero que conecta a los trabajadores migrantes con sus hogares y familias en sus países de origen; es decir, para las familias receptoras, las remesas además de ser un ingreso, son una fuente de esperanza y seguridad y tienen un impacto significativo en su calidad de vida (Eggers & Jiménez, 2023).

Según Pérez (s.f.), remesa familiar es un concepto que deriva del latín remissa y está vinculado al envío de algo desde un lugar hacia otro diferente. Por tanto, de acuerdo a las definiciones anteriores, el término remesa refleja la idea de enviar dinero de vuelta a casa o lugar de origen.

#### ¿Cómo participan las remesas familiares en la economía?

David Malpass (2022), Presidente del Banco Internacional de Reconstrucción y Fomento, señala que las remesas familiares constituyen un sustento vital para los hogares de los países en desarrollo, sobre todo los más pobres. Y estas consisten principalmente en dinero que los migrantes envían a sus hogares para mantener a sus familias. Alivian la pobreza, mejoran los resultados nutricionales y se asocian con un mayor peso al nacer, así como, tasas de matriculación escolar más elevadas entre los niños de hogares desfavorecidos. Los estudios muestran que las remesas familiares ayudan a los hogares receptores a generar resiliencia, por ejemplo, les permite financiar viviendas más adecuadas y recuperar las pérdidas sufridas

después de los desastres o mejorar las existentes.

Los países receptores de remesas familiares son aquellos que tienen mayores índices de pobreza, desigualdad y subdesarrollo. Si bien países desarrollados también reciben remesas (y en cantidades muy significativas), la vinculación entre estos recursos y el desarrollo o superación de la pobreza, no es parte de los análisis o de los discursos en esas economías. En cambio, el fracaso de las promesas de desarrollo, los persistentes índices de pobreza y desigualdad que muestran los países de la región, lleva a ver en las remesas un factor clave en el desarrollo económico latinoamericano (Stefoni, 2011).

Las remesas familiares tienen un impacto formidable en la economía, ya que proporcionan un salvavidas económico; muchas personas utilizan dichas remesas para poder subsistir, para poder adquirir los bienes y servicios que satisfagan sus necesidades. Como se mencionó anteriormente, en la mayoría de las remesas sus destinatarios, son países subdesarrollados o en vías de desarrollo, siendo más específicos, familias de escasos recursos, donde uno de sus miembros por motivos sociales, económicos o políticos, se vio en la necesidad de emigrar a otro país.

Muchos aducen que las remesas familiares ayudan a las economías de dos maneras. En primer lugar, dado que las remesas familiares son transferencias de una persona a otra motivadas por lazos familiares. Estos recursos recibidos del extranjero ayudan a los familiares en el país de origen a solventar sus gastos. En segundo lugar, pueden impulsar el crecimiento económico financiando inversión en capital humano o físico, o en nuevas empresas (Chami et al., 2018, p. 44).

Lozano (2000) establece una tipología del uso de las remesas familiares, y considera las siguientes modalidades:

**a) Consumo de bienes básicos:** se incluye el gasto en alimentación, vestido y gastos de manutención. Algunos autores contemplan en este rubro los gastos en educación y en salud.

**b) Ahorro:** En este caso las remesas familiares son depositadas en cuentas bancarias o simplemente guardadas "debajo del colchón".

**c) Inversión productiva:** Al respecto es posible identificar tres formas de inversión productiva: i) inversión en bienes duraderos, como la compra

de terrenos, la compra o remodelación de casa; ii) inversión en bienes de capital, como la compra de vehículos, maquinaria y herramienta, y, por último, iii) la formación de pequeños negocios o empresas.

**d) Otros:** algunos autores agregan una cuarta forma de inversión productiva, que sería la inversión en capital humano.

Entonces, es posible definir el uso productivo de las remesas familiares, cuando estas son destinadas a rubros de los que se puede esperar un rendimiento o un retorno de ingresos futuros. Dentro de ellos se encuentra la inversión en capital físico, como inversión en negocios, compra o mejoramiento de las condiciones de vivienda; la inversión en capital financiero, como el ahorro, y la inversión en capital humano, como la educación (Aquino et al., 2022).

Es importante señalar que las remesas familiares, tienen un aporte negativo en las economías de los países que las reciben. A pesar de que las remesas abonan a un mayor consumo, esto a su vez provoca que la demanda de bienes y servicios aumente dando como resultado un aumento en la producción que se traduce en crecimiento económico, asimismo, las remesas familiares, cambian las economías de tal modo que cae el crecimiento y aumenta la dependencia de estos fondos del extranjero (Chami et al., 2018, p. 44).

En otras palabras, cada vez más datos señalan la presencia de una trampa de las remesas familiares que causa que las economías se estanquen en una situación de menor crecimiento y mayor emigración.

Cabe exponer que una mayor emigración implica una mayor exportación de mano de obra, la cual no es aprovechada en el país de origen, por tanto, estos países pueden llegar a depender de la exportación de mano de obra en lugar de la exportación de materias primas producidas con dicha mano de obra (Chami et al., 2018).

Según Chami et al. (2018) los aspectos negativos de las remesas familiares las podemos resumir en dos: el primero es el denominado mal holandés, el cual consiste en explicar que las remesas familiares se gastan principalmente en consumo de los hogares, y, la demanda de todos los productos de una economía aumentan a medida que las remesas familiares crecen, esto ejerce una presión al alza sobre los precios debido a la ley de oferta y la demanda. La avalancha de divisas, junto con mayores precios, hace que las exportaciones sean

menos competitivas, lo que da origen a una caída en la producción. El segundo aspecto negativo tiene una relación directa con la gestión del gobierno, las remesas tienen efectos colaterales para la economía política, una gran entrada de remesas permite a los gobiernos ser menos sensibles a las necesidades de la sociedad. Cabe recalcar que las familias que reciben remesas están más protegidas de los shocks económicos y menos motivadas a exigir cambios por parte de los que ejercen la función pública, de forma general la disponibilidad de recursos ajenos, hacen que los que ejercen el poder político, no rindan cuentas ante terceros y de forma específicamente ante la ciudadanía, es más como no ejercen la política pública, tienden a incentivar los movimientos migratorios y con ello, aumento de los flujos, los cuales son presa fácil de la tributación o de la imposición como fuente de ingresos para la hacienda pública, por ejemplo los ingresos que obtienen por gravar el consumo importado (por ejemplo el IVA), estos ingresos permiten a los gobiernos mantener los gastos y las regalías (Chami et al., 2018, p. 46–47).

### Distribución de las remesas en El Salvador

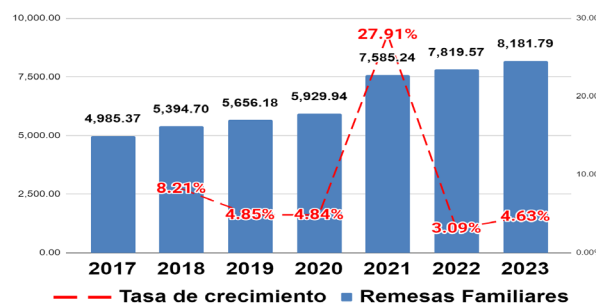
El comportamiento de las remesas en El Salvador ha sido en los últimos años ascendente, cada año los salvadoreños mandan dinero a sus familiares para que estos puedan suplir sus necesidades o para otros fines. De acuerdo a los datos obtenidos de la base macroeconómica del Banco Central de Reserva (2023), se muestra en la figura 1, que las remesas familiares han tenido un comportamiento ascendente en términos absolutos, por ejemplo, para el año 2023 las remesas alcanzaron un saldo de USD8,181.79 millones en comparación con el 2022 que fueron de USD7,819.57 millones, en términos de crecimiento, estas aumentaron el 4.63% en comparación con el 2022.

Cabe destacar que desde el año 2021 ya mostraban una tendencia creciente, las cuales ascendieron a USD7,585.24 millones, con una tasa de crecimiento de 27.91% en comparación con el mismo periodo en el año 2020 teniendo en cuenta que se dio un efecto rebote en las economías por el efecto COVID 19, de la misma forma por el comportamiento de las variables a la situación macroeconómica en Estados Unidos. La constante inflación que afecta a los ciudadanos estadounidenses y a los migrantes de otros países, ha mermado la capacidad adquisitiva de las personas, debido a que deben

destinar más dinero para la compra de bienes de consumo, principalmente alimentos; pero esto no ha afectado el comportamiento del flujo de remesas, en vez de eso, han aumentado por los efectos especulativos de la situación migratoria de los salvadoreños en ese país.

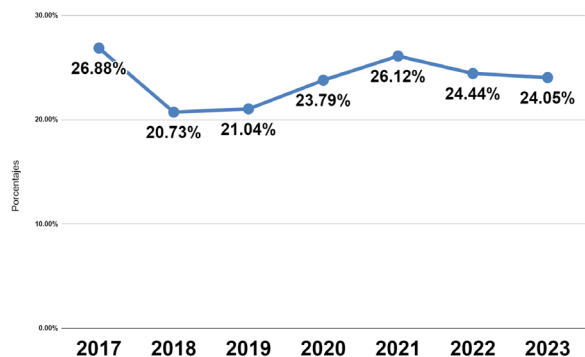
Para los años 2018, 2019 y 2020, se nota que el crecimiento de las remesas familiares es lento, tal es el caso del año 2018, la tasa de crecimiento fue de 8.21% en comparación con el año 2017, mientras que para el 2019 y 2020 fueron de 4.85% y 4.84% respectivamente, en gran medida esto se debió a las diferentes medidas migratorias aplicadas en los Estados Unidos, a ello hay que sumarle la

**Figura 1**  
*Comportamiento de las Remesas Familiares al mes de diciembre 2023 (En millones de USD)*



Tomado de la base macroeconómica del Banco Central de Reserva (2023).

**Figura 2**  
*Participación de las remesas familiares en relación al PIB 2017–2023 (En porcentajes)*



Tomado de la base macroeconómica del Banco Central de Reserva (2023).

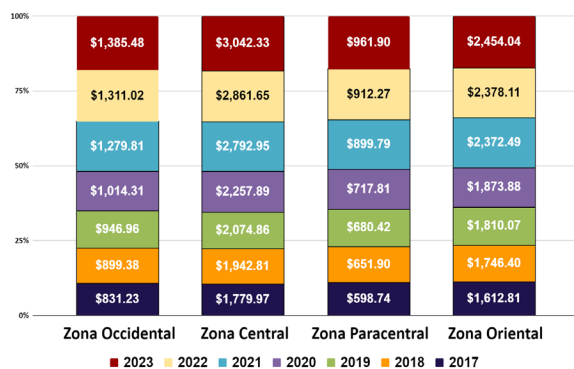
pandemia SARS-CoV-2 (COVID-19) que afectó considerablemente a todas las economías del mundo.

El año 2021 está caracterizado por ser un año donde las economías están saliendo de la crisis sanitaria, se empieza nuevamente a producir a niveles mucho más altos, la demanda de trabajo aumenta por parte de las empresas, las personas retornan a sus empleos, todo ello provoca un efecto rebote en la economía dando origen a tasas de crecimiento mucho más altas. La figura 1 muestra que el crecimiento de las remesas familiares para el 2021 fue de 27.91%.

De acuerdo a la relación entre remesas familiares y Producto Interno Bruto (PIB), que se encuentra en la figura 2, observamos que en los últimos 5 años las remesas familiares siempre representan más del 20% del PIB, lo que nos muestra el peso que tienen en nuestra economía. Para el año 2023, las remesas representaron el 24.05% del PIB (esto indica que de cada dólar producido en el país, 24 ctvs. provienen del extranjero), en comparación con el año anterior se observa que hay una leve disminución del 0.39%.

**Figura 3**

Total de Remesas familiares por zona geográfica al mes de diciembre 2023. 2017-2023. (Millones de Dólares)



Tomado de la base macroeconómica del Banco Central de Reserva (2023). 2017-2023. (Millones de Dólares).

### Distribución de las remesas por zonas geográficas.

Según el Banco Central de Reserva (2023) el promedio durante los últimos 7 años, sostiene que, la zona central ha recibido en concepto de remesas familiares USD2,393.21 millones. En segundo lugar se encuentra la zona oriental con una cifra de USD2,035.40 millones. La zona occidental refleja

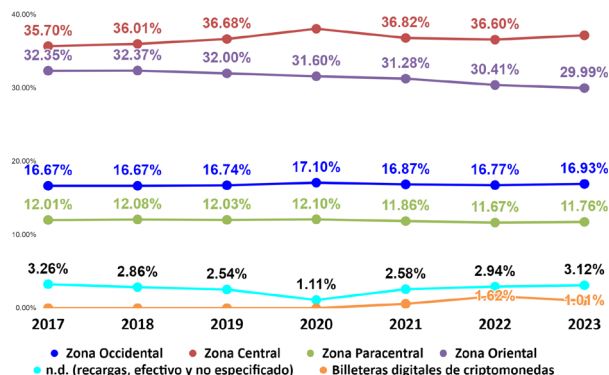
un monto de USD1,095.46 millones y por último la zona paracentral con una cifra que asciende a USD774.69 millones.

En la figura 3 podemos observar que para el año 2023 en la zona central, se recibieron USD3,042.33 millones en concepto de remesas familiares, mientras que en la zona oriental fueron USD2,454.04 millones, le sigue la zona occidental con USD1385,48 millones, por último, la zona paracentral con USD961.9 millones.

Teniendo en cuenta la participación de cada zona de la figura 4, en promedio durante los últimos 7 años, en la zona central representa el 36.73% del total de las remesas familiares, La zona oriental representa el 31.43%, En la zona occidental representa el 16.82% y la zona paracentral representa el 11.93%. En comparación con años anteriores notamos que la tendencia se ha mantenido estable en relación a la participación de cada zona.

**Figura 4**

Participación de cada zona geográfica en relación con el total de las remesas familiares 2017-2023 (En porcentajes). (Millones de Dólares).



Tomado de la base macroeconómica del Banco Central de Reserva (2023).

Cabe destacar que, a mediados del 2021, se empezó a utilizar las billeteras digitales de criptomonedas, todo ello debido a la aprobación de la ley del Bitcoin. De acuerdo a los datos del BCR, después de 3 años se observa que la participación es mínima en relación con el monto total de las remesas familiares. Para el 2023 la participación fue de 1.01% en comparación con el 2022 que fue de 1.62%.

Como se ha venido exponiendo la importancia de las remesas familiares como fuente de ingresos para los hogares salvadoreños, de ahí la importancia de conocer las zonas geográficas y cuántos hogares reciben remesas familiares en esos lugares. En

promedio durante los últimos 7 años la zona central ha sido la zona en donde mayor número de hogares ha recibido remesas con una cifra de 171,525.

En segundo lugar encontramos la zona oriental con 145,099 hogares; la zona occidental con 81,517, y por último, la zona paracentral con 57,423 hogares. En la tabla 1 se presenta la cantidad de hogares por zona geográfica durante los últimos 7 años.

La Zona Central está comprendida por los

**Tabla 1**  
*Hogares receptores de remesas familiares por Zona geográfica. 2017–2022. (En miles de hogares)*

Zona/ Año	2017	2018	2019	2020	2021	2022
Zona Occidental	72,317	69,879	82,034	83,918	86,140	94,811
Zona Central	145,512	147,125	167,952	178,983	198,388	191,191
Zona Paracentral	50,382	50,218	58,186	60,178	63,250	62,321
Zona Oriental	128,622	131,299	160,379	150,787	150,672	148,834

Tomado de la Encuesta Encuesta de Hogares de Propósitos Múltiples (EHPM, 2022).

departamentos de La Libertad, San Salvador, Chalatenango y Cuscatlán. La Zona Occidental por Santa Ana, Ahuachapán, y Sonsonate. La Paracentral con los departamentos de Cabañas, La Paz, y San Vicente. En la zona Oriental se encuentran San Miguel, Morazán, La Unión y Usulután.

La tabla 2 en términos monetarios, muestra el total de las remesas familiares por departamento, de acuerdo a los datos para el año 2023, el departamento que más recibe remesas familiares es San Salvador, en segundo lugar, San Miguel, en tercer lugar, La Libertad, en cuarto lugar, Santa Ana, en quinto lugar, Usulután.

Entre los 5 departamentos que más reciben remesas dos pertenecen a la Zona Oriental (San Miguel y Usulután), dos pertenecen a la Zona Central (San Salvador y La Libertad) y uno pertenece a la Zona Occidental (Santa Ana). Asimismo, hay que considerar que ningún departamento de la Zona Paracentral está entre los datos ya antes mencionados, de hecho, estos son de los departamentos que menos remesas reciben.

La tabla 3 presenta los departamentos en los cuales hay una mayor cantidad de hogares que

**Tabla 2**  
*Remesas familiares por departamento. 2017. (En millones de dólares).*

Zona	Departamento	2017	2018	2019	2020	2021	2022	2023
Zona Occidental	Ahuachapán	193,57	208,46	216,24	225,08	287,26	295,88	320,42
	Santa Ana	397,28	430,19	452,89	484,89	608,78	618,41	646,39
	Sonsonate	240,37	260,74	277,86	304,34	383,78	396,72	418,66
Zona Central	Chalatenango	290,1	312,94	325,05	336,76	424,86	443,72	460,28
	La Libertad	385,29	423,18	448,81	485,73	603,48	619,03	675,29
	San Salvador	982,57	1073,26	1159,74	1282,26	1568,34	1587,36	1678,92
Zona Paracentral	Cuscatlán	122,02	133,39	141,27	153,16	196,26	211,54	227,85
	La Paz	195,6	217,34	230,78	253,62	318,32	329,18	347,45
	Cabañas	233,98	251,24	258,71	268,26	338,8	336,47	347,91
Zona Oriental	San Vicente	169,15	183,3	190,94	195,96	242,69	246,62	266,54
	Usulután	379,56	413,59	434,81	459,4	585,39	586,06	605,12
	San Miguel	597,46	640,72	667,6	703,21	883,36	890,86	905,87
	Morazán	226,95	245,92	251,08	249,59	321,13	325,95	352,44
	La Unión	408,82	446,19	456,57	461,65	582,57	575,29	590,56

Tomado de la base de Datos Económica y Financiera del Banco Central de Reserva (2023).

reciben remesas familiares, en promedio durante los últimos años en San Salvador cuenta 87,308 hogares han recibido ingresos en concepto de remesas. En segundo lugar se encuentra San Miguel con 49,179, seguido de La Libertad con 47,285, Santa Ana con 44,383 y Usulután con 40,999 hogares.

Datos del Banco Central de Reserva (2023) representados en la tabla 4, podemos exponer que 25 distritos son los que más remesas familiares han recibido en los últimos años. En primer lugar, encontramos a San Salvador, seguido de San Miguel, Santa Ana, Usulután, Soyapango y Sonsonate, siendo estos los primeros 6 distritos que más remesas reciben. En promedio, en los últimos 7 años en concepto de remesas familiares, San Salvador ha recibido USD648.55 millones, San Miguel USD427.61 millones, Santa Ana USD248.66 millones, Usulután US\$164.15 millones, Soyapango USD161.90 y Sonsonate USD138.10 millones. Cabe destacar que entre los 25 distritos que más remesas familiares reciben, 11 pertenecen a la Zona Central, 6 a la Zona Oriental, 4 a la Zona Occidental y 4 a la Zona Paracentral. Cabe resaltar que las remesas familiares tienen un alto grado de concentración en la zona central y oriental del país.

**Tabla 3**  
*Hogares receptores de remesas familiares por departamento. 2017–2022. (En miles de hogares).*

Departamento	2017	2018	2019	2020	2021	2022
Ahuachapán	13,480	13,412	14,220	15,335	16,293	17,964
Santa Ana	40,985	37,261	43,419	45,130	47,502	52,002
Sonsonate	17,852	19,206	24,395	23,453	22,345	24,845
Chalatenango	19,874	20,298	24,298	23,105	22,174	22,659
La Libertad	40,272	42,405	44,756	45,934	55,684	54,660
San Salvador	72,565	72,603	86,625	95,387	102,982	93,684
Cuscatlán	12,801	11,819	12,273	14,557	17,548	20,188
La Paz	19,029	17,038	22,322	22,673	23,732	26,001
Cabañas	16,616	17,021	18,537	19,127	20,120	19,716
San Vicente	14,737	16,159	17,327	18,378	19,398	16,604
Usulután	33,704	34,167	45,476	44,387	44,176	44,084
San Miguel	44,435	44,519	56,813	51,538	50,271	47,496
Morazán	18,400	17,314	19,541	20,559	22,276	20,831
La Unión	32,083	35,299	38,549	34,303	33,949	36,423

Tomado de la Encuesta de Hogares de Propósitos Múltiples (EHPM, 2022).

**Tabla 4**  
*Remesas familiares de los 25 distritos que más reciben. 2017–2023. (En millones de dólares).*

Distrito	2017	2018	2019	2020	2021	2022	2023
San Salvador	448.79	502.43	558.2	626.03	772.78	782.35	849.26
San Miguel	343.3	357.9	374.01	408.55	513.68	505.98	489.82
Santa Ana	186.2	199.14	218.05	249.28	306	300.14	281.8
Usulután	125.51	133.94	143.74	161.18	206	197.19	181.49
Soyapango	136.05	140.58	147.17	156.5	187.57	184.69	180.75
Sonsonate	105.57	109.64	119.51	135.5	171.4	169.54	155.55
Ahuachapán	90.67	95.86	100.1	108.23	139.3	143.01	151.15
Ilobasco	101.39	110.64	113.42	113.89	143.2	142.4	149.78
La Unión	104.98	105.34	105.25	115.19	144.94	139.81	133.91
Metapán	97.41	105	105.57	102.11	128.03	131.65	143.14
San Vicente	77.75	79.37	88.73	112.66	138.32	135.74	108.77
Santa Tecla Antes: Nueva San Salvador	71.22	77.72	83.65	93.54	115.29	115.83	122.82
Sensuntepeque	78.81	83.54	86.24	92.32	113.25	107.86	105.46
Apopa	60.43	60.58	63.7	73.23	92.96	91.52	90.81
Zacatecoluca	62.43	63.23	66.77	72.25	91.64	90.41	81.36
San Juan Opico	66.25	69.66	76.34	84.76	107.71	110.3	100.93
Mejicanos	63.06	65.92	68.03	71.69	87.24	87.33	90.38

Tomado de la base macroeconómica del Banco Central de Reserva (BCR, 2023).

## Indicadores sociales

Los indicadores sociales son instrumentos analíticos que permiten establecer las condiciones de vida de un grupo o comunidad, y se utilizan para conocer los distintos aspectos de la vida social en los cuales estamos interesados de esta comunidad, o acerca de los cambios que ésta tiene en el tiempo. Gracias a la información que proporcionan los indicadores sociales se pueden aplicar políticas

públicas y solucionar los problemas sociales a partir de la evidencia empírica (Cecchini, 2005, p. 11).

Según los datos de las remesas familiares, estas tienen un impacto significativo en los niveles de vida de las personas que las reciben, para muchos representan el único ingreso que les permite satisfacer sus necesidades básicas. Para otros representa un ingreso extra. Así mismo, el uso que reciben las remesas por las familias, varía dependiendo de la necesidad que estas posean, ya sea para consumo, compra de vivienda, ahorro, educación o para invertirlo en otras actividades o rubros.

Por lo tanto, el análisis se enfocará en tres áreas de gran importancia: ingreso, pobreza y uso de las remesas.

### 1. Ingreso y pobreza

Las remesas familiares tienen un efecto perceptible en el ingreso de los hogares, pudiendo ser una fuente única o complementaria para los hogares receptores, los cuales incluyen a los que reciben remesas familiares de forma regular, y que tienen un impacto directo en el ingreso disponible de los hogares (Aquino et al., 2022).

De acuerdo a la Encuesta de Hogares de Propósitos Múltiples (EHPM) de la Oficina Nacional de Estadística y Censos (ONEC), la pobreza se puede definir como la condición que se determina por medio del valor de la canasta básica. Cabe destacar que la pobreza se divide en: pobreza relativa y pobreza extrema.

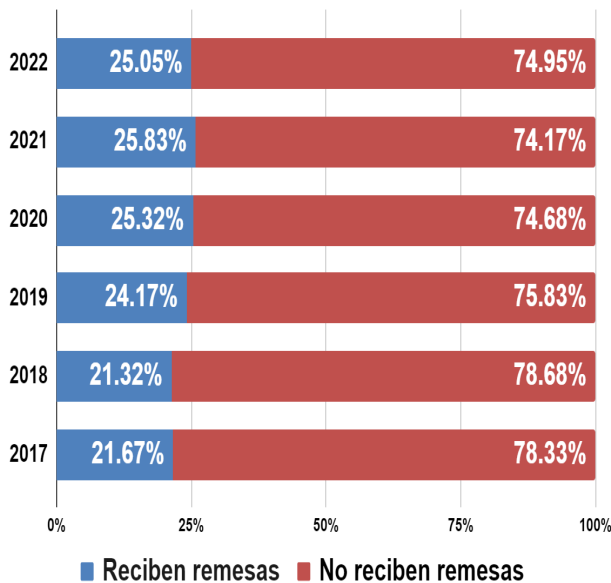
En pobreza extrema están los hogares cuyos ingresos per cápita no alcanzan a comprar una canasta básica alimentaria (CBA), mientras que en la relativa están las familias que no pueden adquirir una CBA ampliada (dos veces el costo de la CBA) (Oficina Nacional de Estadística y Censos, 2023).

Por ejemplo, el costo de la canasta básica urbana para el mes de diciembre del 2023 fue de USD257.06. Las familias en extrema pobreza son aquellas que no alcanzan a cubrir el valor de dicha canasta, mientras que las familias en pobreza relativa son aquellas que pueden pagar una CBA ampliada (dos veces el costo de la CBA) canastas básicas o sea, USD514.12. A pesar de esto, por el incremento de los precios, estas familias no cubren la canasta básica necesaria.

Teniendo en cuenta la exposición anterior, la

figura 5 contiene los porcentajes de los hogares que reciben y no reciben remesas familiares. Según datos de la EHPM, el comportamiento de los hogares que reciben remesas y de los que no reciben se ha mantenido constante en los últimos años, desde el 2017 hasta el 2022 del total de hogares, los que reciben remesas representan entre el 21% y 25% mientras que los hogares que no reciben remesas se encuentran entre el 74% y el 78% del total. Asimismo, hay que mencionar que dentro de los hogares que reciben remesas se encuentran hogares en pobreza extrema o relativa y hogares que no están en pobreza.

**Figura 5**  
Participación de los hogares receptores y no receptores de remesas familiares. 2017–2022. (En porcentajes)



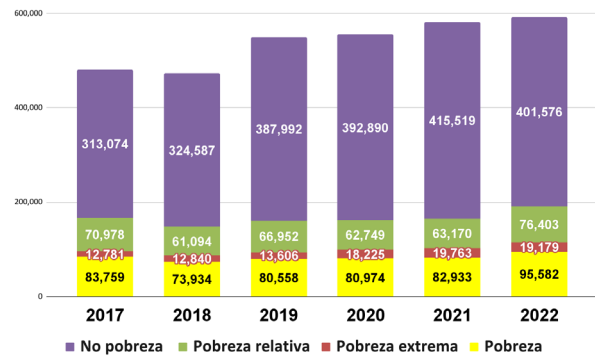
Tomado de la Encuesta de Hogares de Propósitos Múltiples (EHPM, 2022).

De acuerdo a datos de la EHPM que observamos en la figura 6, para el año 2022 existen 95,582 hogares en condición de pobreza que recibieron remesas familiares, de estos 19,179 están en condición de pobreza extrema y representan el 20.10% y 76,403 hogares están en condición de pobreza relativa que equivalen al 79.9% del total de los hogares en pobreza. Asimismo, 401,576 hogares que no están en condición de no pobreza recibieron remesas.

Cabe destacar que la tendencia en los últimos años nos indica que los hogares que están en condición de pobreza y reciben remesas familiares está aumentando, en los últimos 6 años los hogares en condiciones de pobreza que reciben remesas

familiares han crecido en 14.12%.

**Figura 6**  
Hogares receptores de remesas por condición de pobreza. 2017–2022.



Tomado de la Encuesta de Hogares de Propósitos Múltiples (EHPM, 2022).

En la figura 7 podemos observar cómo ha sido la tendencia del ingreso por hogar mensual, así como de las remesas familiares por persona mensual. De acuerdo a los datos obtenidos de la EHPM, el ingreso por hogar mensual en el 2022 es de USD629.38 (incluye todos los hogares de dicho año). Mientras las remesas familiares por hogar mensual en el año 2022 es de USD203.33 (incluye hogares que solo reciben remesas) y al menos USD67.55 por persona.

Las remesas familiares por hogar mensual han crecido desde el 2017 a 2022 en promedio un 0.81% anualmente. Asimismo, el comportamiento ha sido constante a pesar de la crisis sanitaria sufrida en el año 2019–2021, en el año 2020 las remesas familiares por hogar mensual fueron de USD180.23 dólares debido a las restricciones sufridas por la crisis sanitaria que afectó a las economías de todos los países.

Al analizar el nivel de pobreza de los hogares receptores, se identificó que el 49% de los hogares receptores estarían en condición de pobreza si no percibieran el ingreso por remesas familiares (Aquino et al., 2022).

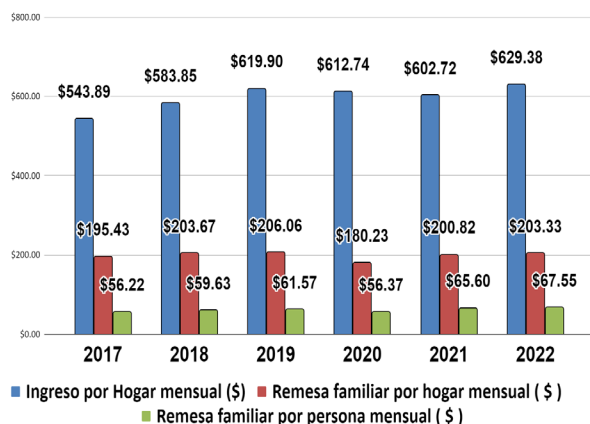
Citando los datos de la Encuesta de Hogares de Propósitos Múltiples, el análisis del BCR plantea que tienden a cumplir una función de “subsistencia” para las familias con menos ingresos o con un nivel alto de desempleo.

De los hogares receptores de remesas familiares, un 51.3 % tiene ingresos menores a un salario mínimo, un 25.2 % entre uno y dos salarios, y un 21.7 % reporta más de dos salarios (Aquino et al., 2022)



**Figura 7**

*Ingreso por hogar mensual, remesas familiares por hogar mensual y remesa familiar por persona mensual. 2017-2022. (En dólares).*



Tomado de la Encuesta de Hogares de Propósitos Múltiples (EHPM, 2022).

De acuerdo a datos obtenidos de la EHPM (2019), los miembros de los hogares que no tienen ningún grado escolar y que son receptores de las remesas es del 19.8%, los que tienen primer ciclo es del 16.6%, los que poseen segundo ciclo es del 17.2%, lo que poseen tercer ciclo es de 15.9%, hasta llegar a pre-grado o superior que representa el 7.8% de los miembros hogares que son receptores de remesas.

Asimismo, dentro de los hogares que son receptores de remesas, el 17.2% de los miembros corresponden a personas sin alfabetización además de ello solo el 0.5% sabe solo leer.

Cabe destacar que en los hogares receptores de remesas existe un mayor porcentaje de personas inactivas. Para el año 2019 representó el 49.7% en comparación con los hogares no receptores de remesas que fue de 34.4%. Al respecto, Chami et al. (2018) plantea que una de las consecuencias de la remesas que puede generar al país receptor es el incremento de la inactividad, debido a que, dicho porcentaje ya tiene asegurado su ingreso. Por tanto, no tienen necesidad de trabajar o de buscar un empleo. Asimismo, solo el 4% de los miembros de los hogares receptores de remesas se encuentran desocupados.

## 2. Uso de las remesas familiares

De acuerdo a los datos obtenidos de la EHPM (2019), el 95.6% de los hogares receptores destinan las remesas familiares para gasto de consumo, esencialmente de alimentación, bienes y servicios

básicos, por lo que las remesas funcionan como un ingreso importante para la manutención de la mayoría de los hogares receptores.

Además, según los datos de EHPM 2019, encontramos que el 5.7% de los hogares receptores de remesas familiares las destinan para gastos en educación, Cabe destacar que solo el 1.3% de los hogares receptores destinan las remesas familiares para compra de viviendas, para alquiler o para construcción o reparación de la misma. Asimismo, solo el 0.1% de los hogares receptores lo destinan para inversión para fines turísticos.

Tomando como base las categorías del uso de las remesas contenidas en la EHPM 2019, podemos hacer la distinción entre uso productivo el cual abarca: la inversión en negocios, la compra de viviendas, construcción de viviendas o mejora de viviendas, el ahorro y el monto destinado a educación (Aquino et al., 2022).

El gasto en educación se incluye como uso productivo considerando que forma parte de la inversión en capital humano lo cual mejora las capacidades productivas de los trabajadores.

Para el año 2019, solo el 11.8% de los hogares receptores de remesas familiares las destinaron o utilizaron como uso productivo o al menos para uno de los usos catalogados como productivos, mientras que el 96.3% de los hogares receptores las destinan para uso improductivo.

Los hogares en condición de pobreza destinan 96.7% de las remesas familiares en consumo (uso improductivo), y 2.3% en usos productivos mientras que los hogares no pobres utilizan menos remesas para uso improductivo 81.8% y más en usos productivos 7.3% (Aquino et al., 2022, p. 36).

## CONSIDERACIONES

Las remesas familiares han experimentado un crecimiento constante en los últimos años. Este fenómeno es crucial para la economía salvadoreña, ya que representa una fuente significativa de ingresos para muchos hogares salvadoreños.

La relación entre las tasas de crecimiento de las remesas familiares y la situación económica en Estados Unidos es evidente. La inflación y las decisiones de la Reserva Federal afectan directamente la capacidad adquisitiva de los migrantes, y por lo tanto, la cantidad de dinero que envían a sus familias en El Salvador, si bien no

han disminuido, pueden verse afectadas ante una disminución de la actividad económica.

En términos de comportamiento territorial, la Zona Central lidera en cifras de ingresos por remesas familiares, seguida de la Zona Oriental, Occidental y Paracentral. Esta distribución puede estar relacionada con la ubicación de los migrantes y sus familias receptoras, aunque no muestran mejores niveles de vida, a pesar de los flujos de remesas observados.

La mayoría de los hogares receptores destinan las remesas familiares al gasto de consumo básico, como alimentación y servicios esenciales. Esto subraya la importancia de las remesas para la subsistencia diaria, pero crea una dependencia y pérdida productiva de dichos hogares.

La categorización de usos productivos e improductivos es relevante. Los hogares en pobreza tienden a destinar más remesas familiares al consumo, mientras que los no pobres muestran una mayor proporción de usos productivos.

## REFERENCIAS BIBLIOGRÁFICAS

- Aquino, G. S., Ramírez, K. E., & Vásquez, F. A. (2022, Abril 29). Impacto de las remesas familiares en el crecimiento económico de El Salvador un análisis de su uso productivo. Banco Central de Reserva. <https://www.bcr.gob.sv/download/entorno-principales-sistemas-de-pago-esv/>
- Banco Central de Reserva. (2024, febrero). Remesas familiares según destino geográfico. Valor en millones de US\$ [Conjunto de datos]. Base de Datos Económica y Financiera. <https://estadisticas.bcr.gob.sv/serie/remesas-familiares-segun-destino-geografico-valor>
- Cecchini, S. (2005, Septiembre). Indicadores sociales en América Latina y el Caribe. Cepal. <https://repositorio.cepal.org/server/api/core/bitstreams/f87aa8a8-feb2-4069-a4e0-1fd16a00ac69/content>
- Chami, R., Ernst, E., Fullenkamp, C., & Oeking, A. (2018, Septiembre). ¿Son una trampa las remesas? Finanzas & Desarrollo, 44–47. <https://www.imf.org/external/pubs/ft/fandd/spa/2018/09/pdf/chami.pdf>
- Departamento del sector externo - Gerencia de estudios y estadísticas económicas. (2023, Junio 30). Documento metodológico Remesas Familiares. Banco Central de Reserva. <https://www.bcr.gob.sv/documental/Inicio/vista/aa8181430eb9421add4db09e490ba420.pdf>
- Eggers, C., & Jiménez, M. (2023, Abril 18). El papel de las remesas en Centroamérica, México y República Dominicana en el alivio a la pobreza - La Maleta Abierta. Blogs iadb. <https://blogs.iadb.org/migracion/es/el-papel-de-las-remesas-en-centroamerica-mexico-y-republica-dominicana-en-el-alivio-a-la-pobreza/>
- Fondo Monetario Internacional. (2009). Manual de Balanza de Pagos y Posición de Inversión Internacional.
- Lozano, F. (2000). Experiencias internacionales en el envío y uso de remesas. In Migración México-Estados Unidos: opciones de política (pp. 15–16). Consejo Nacional de Población. [http://www.omi.conapo.gob.mx/work/models/CONAPO/migracion\\_internacional/MigracionOpPolitica/lozano.pdf](http://www.omi.conapo.gob.mx/work/models/CONAPO/migracion_internacional/MigracionOpPolitica/lozano.pdf)
- Malpass, D. (2022, Diciembre 6). Las remesas son un estabilizador económico fundamental. World Bank blogs. <https://blogs.worldbank.org/es/voices/las-remesas-son-un-estabilizador-economico-fundamental>
- Oficina Nacional de Estadística y Censos (ONEC). (2023). Repositorio de archivos. Banco Central de Reserva. [https://onec.bcr.gob.sv/Repositorio\\_archivos/](https://onec.bcr.gob.sv/Repositorio_archivos/)
- Organización Internacional para las Migraciones. (2017, Diciembre). Encuesta Nacional de Migración y Remesas El Salvador 2017.

<https://infounitnca.iom.int/document/encuesta-nacional-de-migracion-y-remesas-el-salvador-2017/>

Pérez, J. (n.d.). Remesa - Qué es, clasificación, definición y concepto. Definición.de. <https://definicion.de/remesa/>

Stefoni, C. (2011, Diciembre 30). Migración, remesas y desarrollo. Polis Revista Latinoamericana, 2. <https://journals.openedition.org/polis/2389>